



11-12 ноября 2020 г.
Конгресс-центр ФГАОУ ВО
Первый МГМУ им И.М. Сеченова
(Сеченовский Университет) Москва



Уважаемые Докладчики!

Мы еще раз благодарим Вас за готовность принять участие в предстоящей **XII Всероссийской научно-практической конференции «Актуальные проблемы сомнологии»**, которая будет проходить **11-12 ноября 2020г. ОНЛАЙН**

Для нас крайне важно, чтобы Ваше выступление и конференция в целом прошли гладко и эффективно, поэтому мы подготовили настоящую памятку с информацией о платформе Zoom, на которой будет проходить мероприятие, и правилах работы на ней во время конференции.

РЕГЛАМЕНТ КОНФЕРЕНЦИИ

Регламент конференции можно посмотреть в программе.

Докладчик самостоятельно запускает презентацию со своего компьютера и листает слайды.

Вопросы докладчику могут задать модератор секции, другие докладчики, а также слушатели, написав в опции Вопросы и ответы.

ПОДГОТОВКА К КОНФЕРЕНЦИИ

1. Для проверки корректной работы видео и звука, проверки отображения презентации мы планируем провести тестовое включение для всех докладчиков **в начале ноября**. Индивидуальное время тестирования будет согласовано заранее. По нашей практике тестирование занимает около 20 минут.

Во время тестового включения у Вас будет возможность

- освоиться с интерфейсом платформы конференции,
- отработать включение презентации и дальнейшую работу с ней,
- понять, как будут видеть Вас участники конференции во время презентации,
- как будет происходить общение докладчика с участниками во время дискуссии,
- задать все интересующие Вас вопросы организаторам.

2. Вход в тестовую сессию будет осуществляться так же, как и на основную конференцию. См. раздел **Вход на конференцию**.

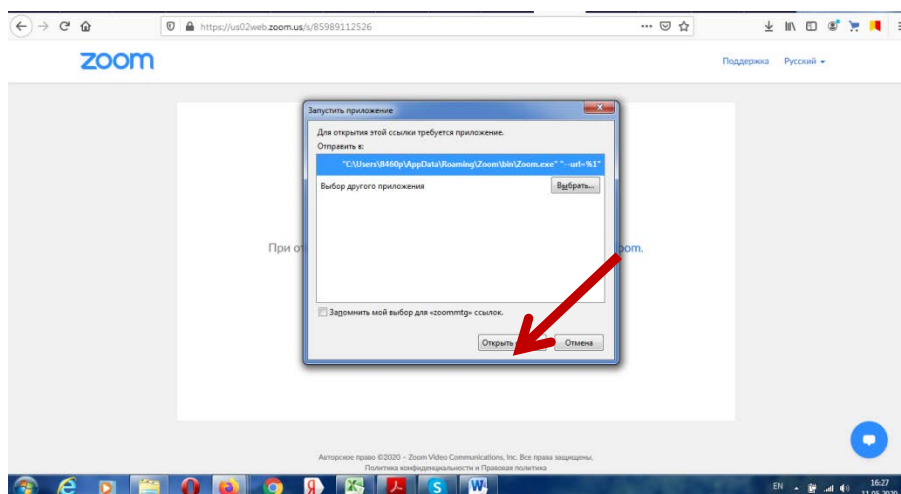
ВХОД НА КОНФЕРЕНЦИЮ

До конференции Вам будет направлено автоматическое письмо-приглашение, в котором будет ссылка на онлайн-конференц-зал.

Для входа в онлайн-конференц-зал Вам необходимо установить на Ваш компьютер приложение Zoom. Ссылка будет доступна из письма-приглашения.

Сделать это можно заранее на сайте Zoom здесь <https://zoom.us/download> или, пройдя по ссылке из письма-приглашения.

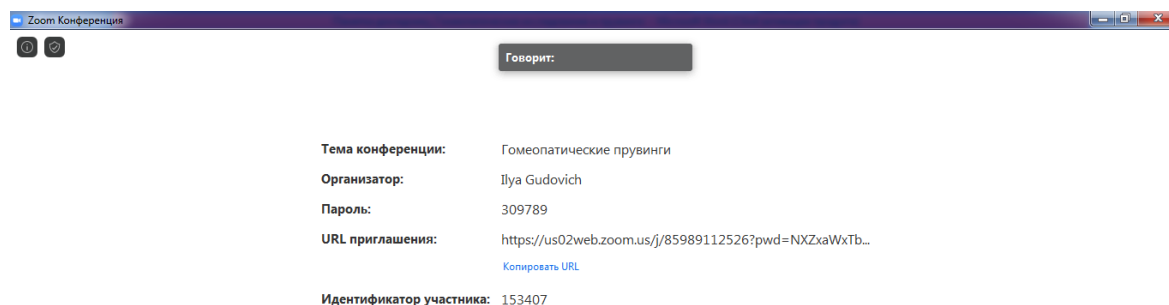
3. При переходе по ссылке из письма-приглашения Вы попадете на страницу входа



4. Нажмите кнопку **Открыть ссылку** в нижней части диалогового окна.
5. Вы попадете в виртуальный конференц-зал, в котором уже будут организаторы и Ваши коллеги.

ЗВУК И ВИДЕО

1. Обращаем Ваше внимание, что во избежание фонового шума звук при входе отключен для всех участников. Видео при входе также отключено, что дает Вам возможность подготовиться и включить камеру тогда, когда Вы к этому готовы, при этом уже находясь на конференции.
2. Включить звук и видео Вы можете на нижней панели.



Включить

Включить



3. Мы настоятельно рекомендуем отключать Ваш звук во время выступлений других докладчиков. Вы в любой момент сможете его включить, чтобы задать вопрос после доклада или пообщаться во время перерыва.
4. Включенный микрофон во время докладов Ваших коллег может быть источником фонового шума. Модератор имеет право временно отключить микрофон любого участника.

ОСНОВНЫЕ ИНСТРУМЕНТЫ

1. Основные инструменты, которыми Вы можете пользоваться для работы и общения во время конференции, расположены на нижней панели.



2. Помимо включения/выключения звука и видео в левой части, Вы можете увидеть кнопки **Участники** – список участников конференции, **Вопросы и Ответы**, **Чат** – возможность написать сообщение одному или всем участникам, а также организаторам.
3. Основным инструментом докладчика является **Демонстрация экрана**.

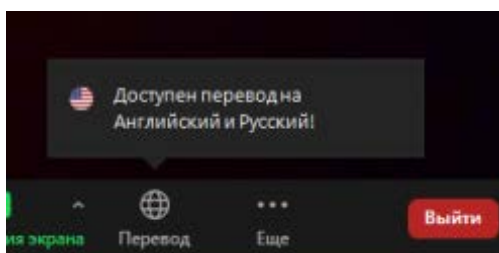
ЗАПУСК ПРЕЗЕНТАЦИИ

1. После того, как модератор конференции объявит Ваш доклад, нажмите на зеленую кнопку **Демонстрация экрана**.

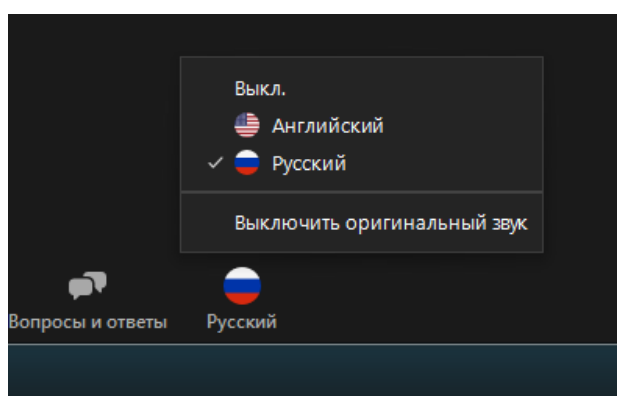
6. Теперь запустите презентацию в Power Point. И включите показ слайдов(полноэкранный режим)
7. Во время своей презентации Вы будете видеть себя и других докладчиков в маленьких окошках в правой части экрана.

ПЕРЕВОД

1. Если есть доклад на конференции на английском языке. Для доклада предусмотрен синхронный перевод на русский язык.
2. Когда переводчик начнет вещание, Вы увидите оповещение о том, что перевод доступен.



3. Нажмите на круглый значок и выберите *Русский*. Выключив оригинальный звук, Вы будете слышать только переводчика и не будете слышать на заднем плане голос докладчика.



4. Нажмите Выкл., если Вы хотите слушать доклад в оригинале.

Мы готовы детально ответить на все Ваши вопросы во время тестовой сессии в начале ноября.

По всем вопросам, пожалуйста, обращайтесь в Технический секретариат:



СЕЧЕНОВСКИЙ
УНИВЕРСИТЕТ

11-12 ноября 2020 г.
Конгресс-центр ФГАОУ ВО
Первый МГМУ им И.М. Сеченова
(Сеченовский Университет) Москва



Борсук Юлия Викторовна

Тел.: +7 (499) 390 34 38

Моб.: +7 (977) 497 30 07

E-mail: somnolog@confreg.org

Сайт: <https://sechenov-somnolog.confreg.org/>